

CONDIZIONE OCCUPAZIONALE DEI LAUREATI NELL'ANNO 2020

(Scheda SUA 2020 – Efficacia esterna)

I dati citati nella seguente relazione sono stati elaborati da Almalaurea e sono reperibili al seguente link:

<https://www2.almalaurea.it/cgi-php/universita/statistiche/framescheda.php?anno=2020&corstipo=L&ateneo=70027&facolta=760&gruppo=9&pa=70027&classe=10032&postcorso=0580206203500002&isstella=0&annolau=1&condocc=tutti&isrls=tutti&disaggregazione=&LANG=it&CONFIG=occupazione>

Collettivo selezionato:

anno di indagine: 2020

anni dalla laurea: 1

numero di laureati:

numero di intervistati: 2

tipo di corso: laurea di primo livello

Ateneo: Roma Tor Vergata

Facoltà: Scienze matematiche, fisiche e naturali

gruppo disciplinare: tutti

classe di laurea: scienze matematiche (L-35, 32)

corso di laurea: scienza dei media e della comunicazione (32)

Il Corso di Laurea in Scienze e Tecnologie per i Media è nato come un percorso di studi altamente professionalizzante con lo scopo di produrre laureati di successo nel mercato del lavoro.

Le risposte ricevute nell'indagine sui laureati nell'anno 2020 sono solo 2, un campione molto basso per poter fare statistiche. Riporto un'analisi descrittiva del campione a seguire i grafici relativi alle indagini passate.

Analisi anno 2020:

Dei due laureati uno ha trovato lavoro dopo 6 mesi dalla Laurea, nel settore privato con una buona remunerazione, lavoro tecnico di 42 ore settimanali con contratto non standard, settore industriale informatico, dichiara di utilizzare in misura adeguata le competenze acquisite durante la laurea. Punteggio di soddisfazione per il lavoro, trovato in oltre 6 mesi, uguale a 8.

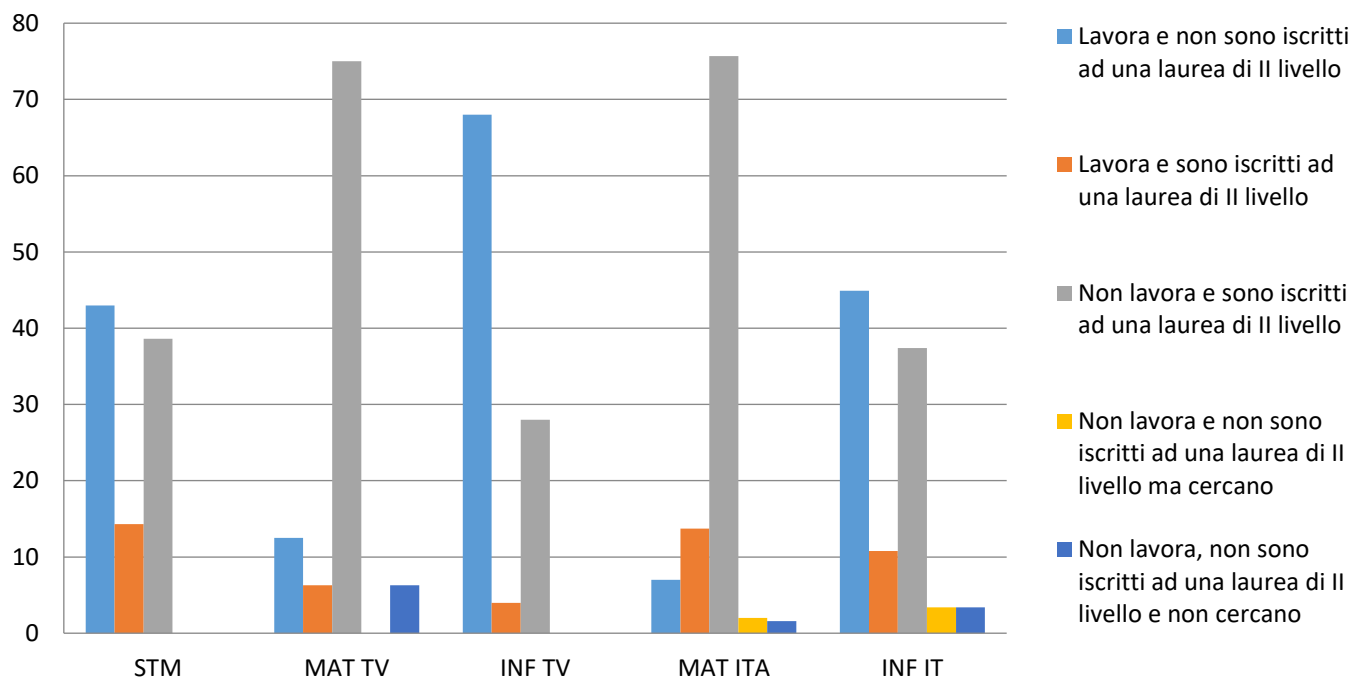
Il secondo laureato ha continuato gli studi con una laurea magistrale di II livello per migliorare la formazione culturale, scegliendo un percorso che rientra nel medesimo settore disciplinare pur non rappresentando il proseguimento 'naturale'.

Grafici ed analisi anni precedenti (dal 2019)

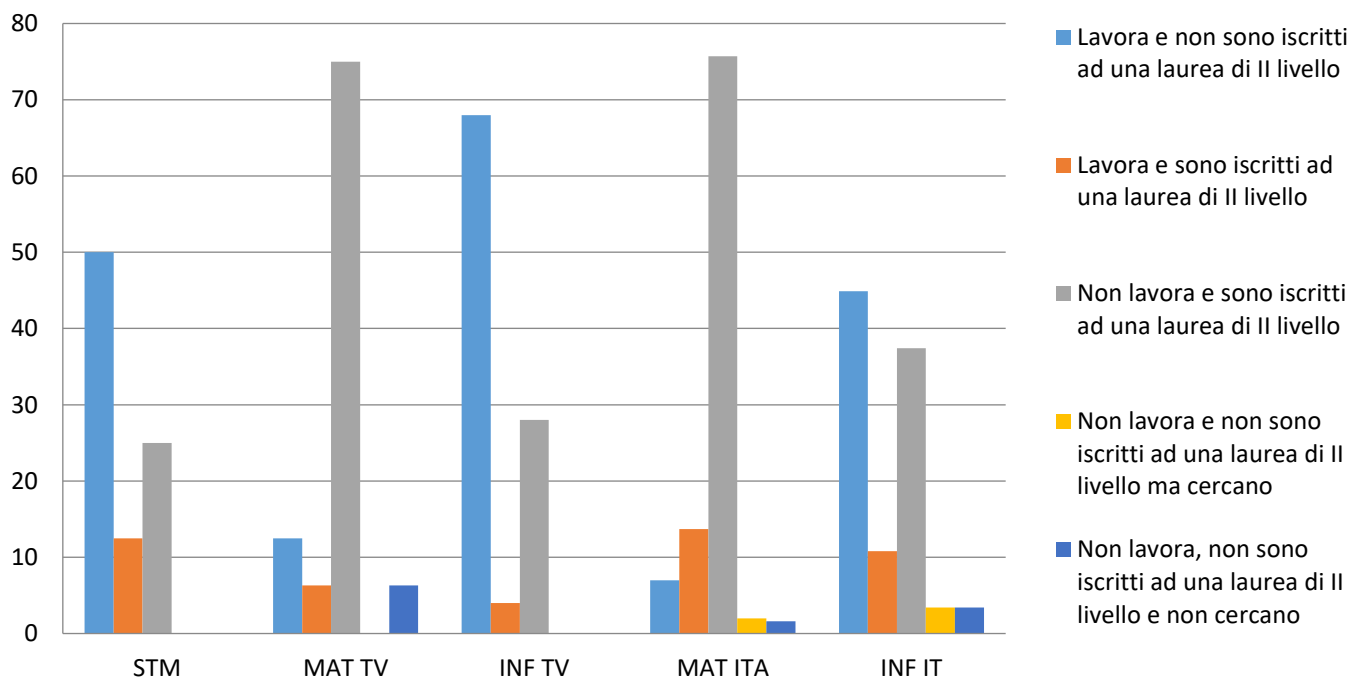
Il Corso di Laurea in Scienze e Tecnologie per i Media è nato come un percorso di studi altamente professionalizzante con lo scopo di dare alla fine della laurea triennale una eccellente possibilità di impiego. Il prossimo grafico illustra le percentuali di laureati che lavorano e/o che continuano gli studi riportate al 2019, 2018 e al 2017. Si noti che la percentuale di chi lavora sta molto aumentando ma anche la percentuale di iscritti a lauree magistrali (anche lavorando) sta aumentando.

A causa del moltiplicarsi di figure lavorative a bassa retribuzione vari laureati che anni fa si immettevano nel mercato del lavoro ora proseguono gli studi in una Laurea Magistrale. Anni fa il tasso dei laureati in che non cercavano lavoro ed invece continuavano gli studi era basso, ma le cose sono cambiate.

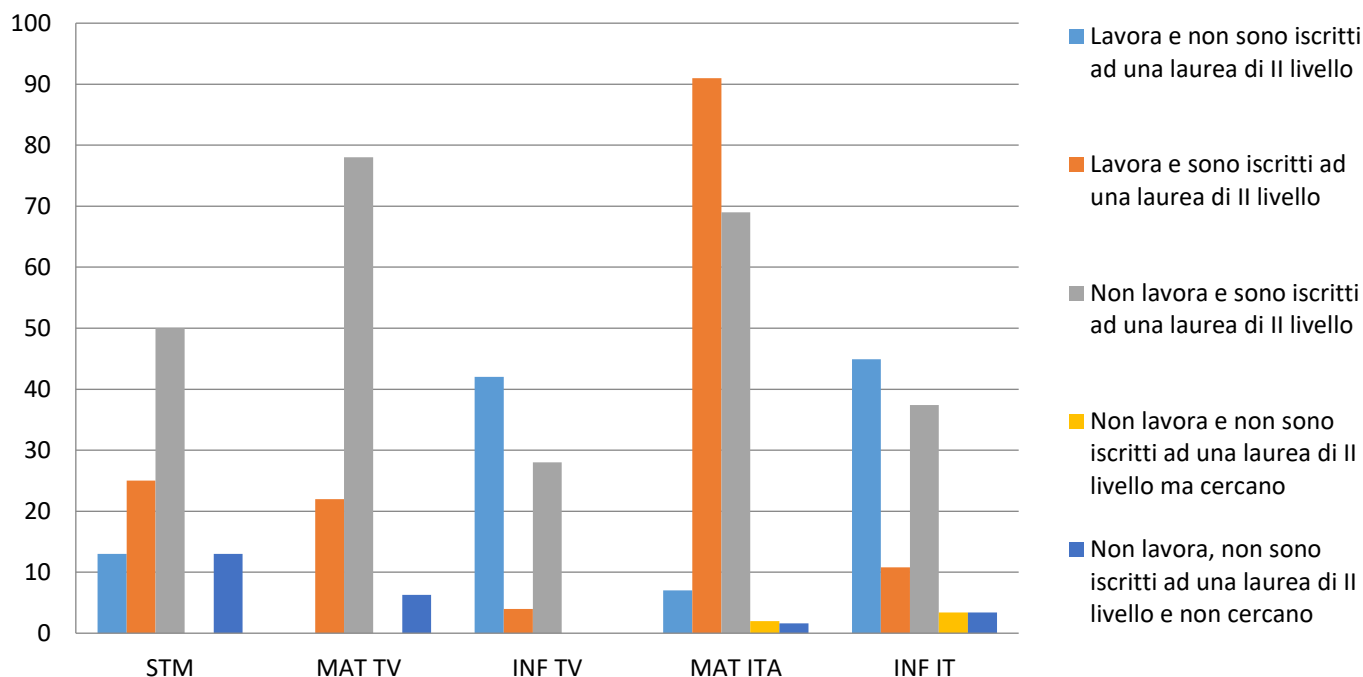
Condizione occupazionale (%) 2019



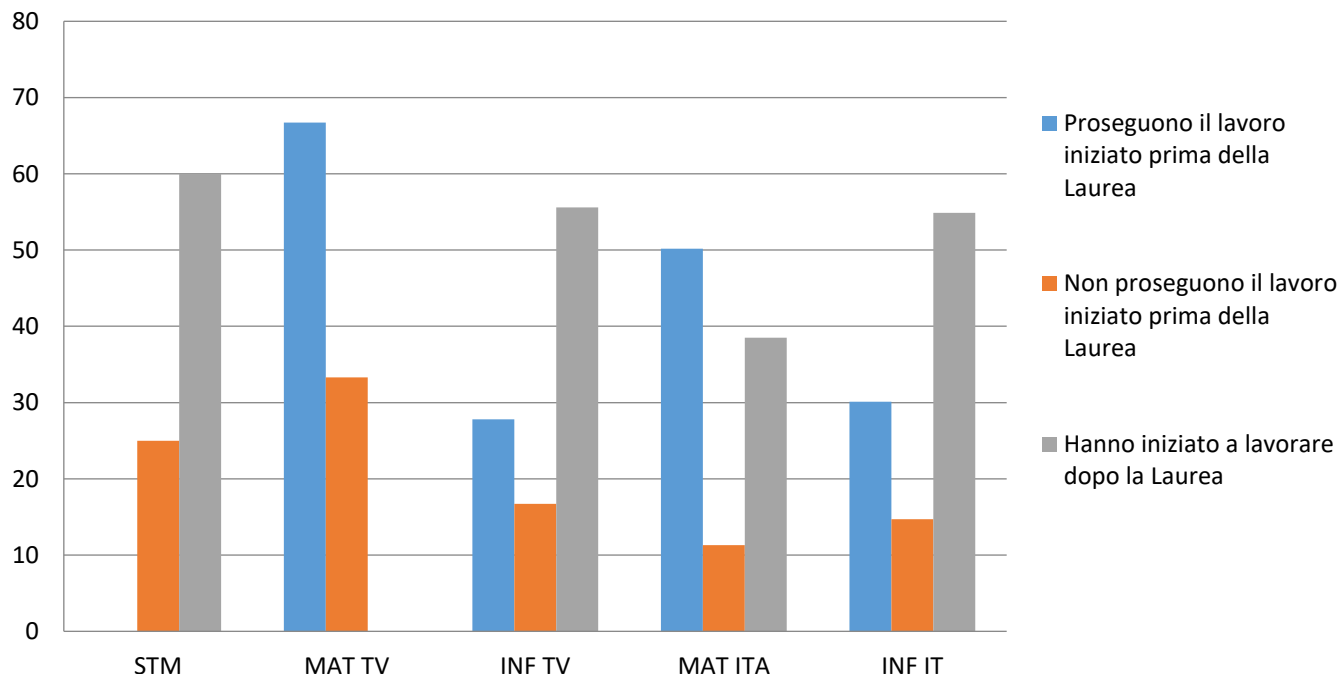
Condizione occupazionale (%) 2018



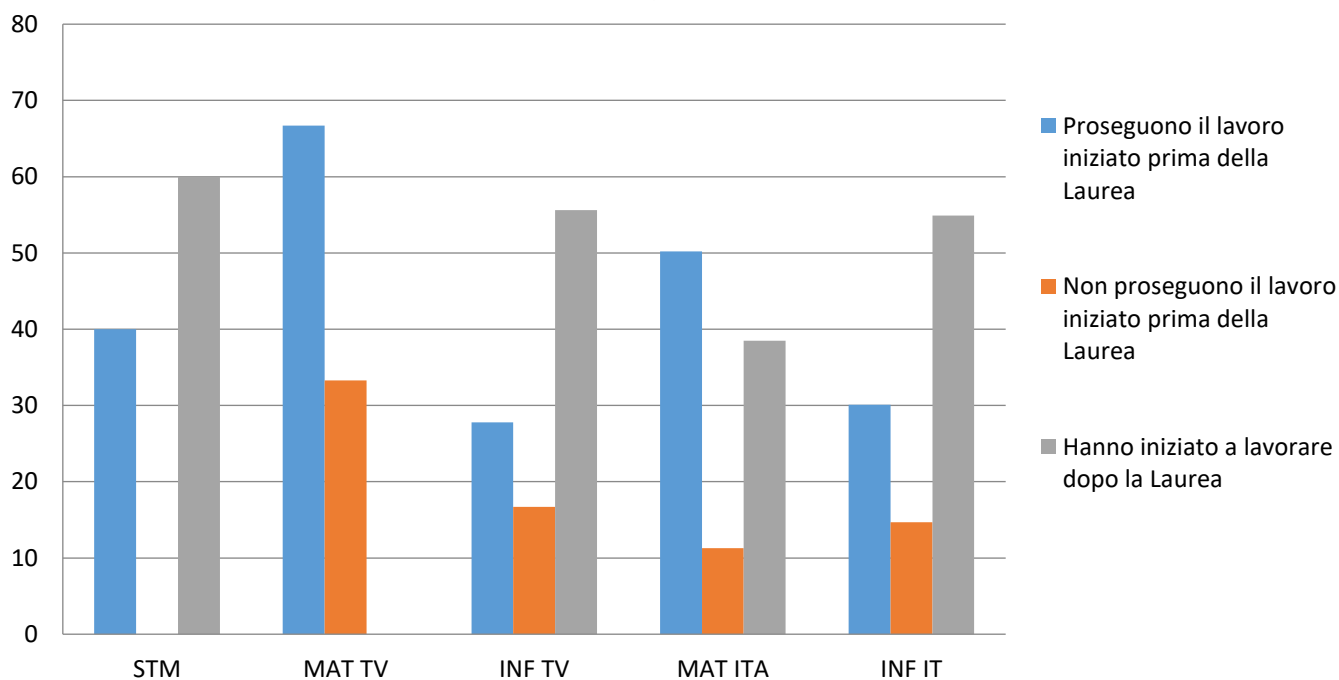
Condizione occupazionale (%) 2017



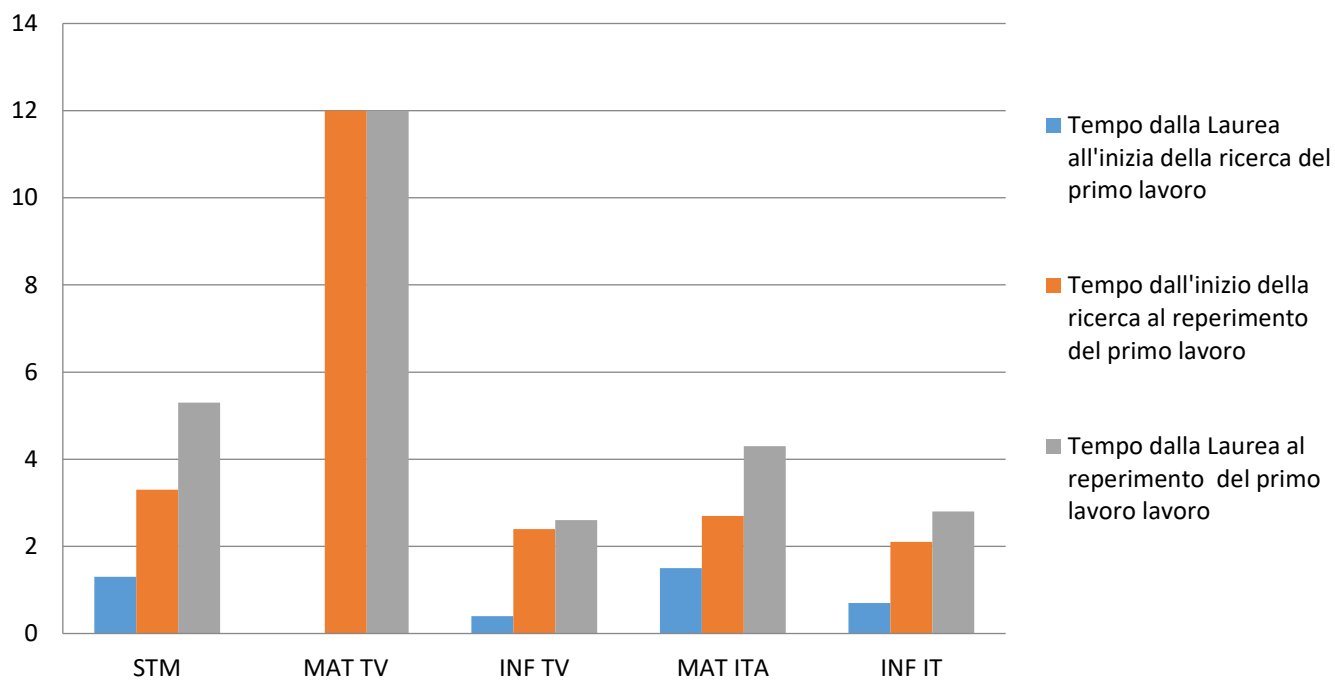
Ingresso nel mercato del lavoro (%) 2019 Condizione occupazionale alla Laurea



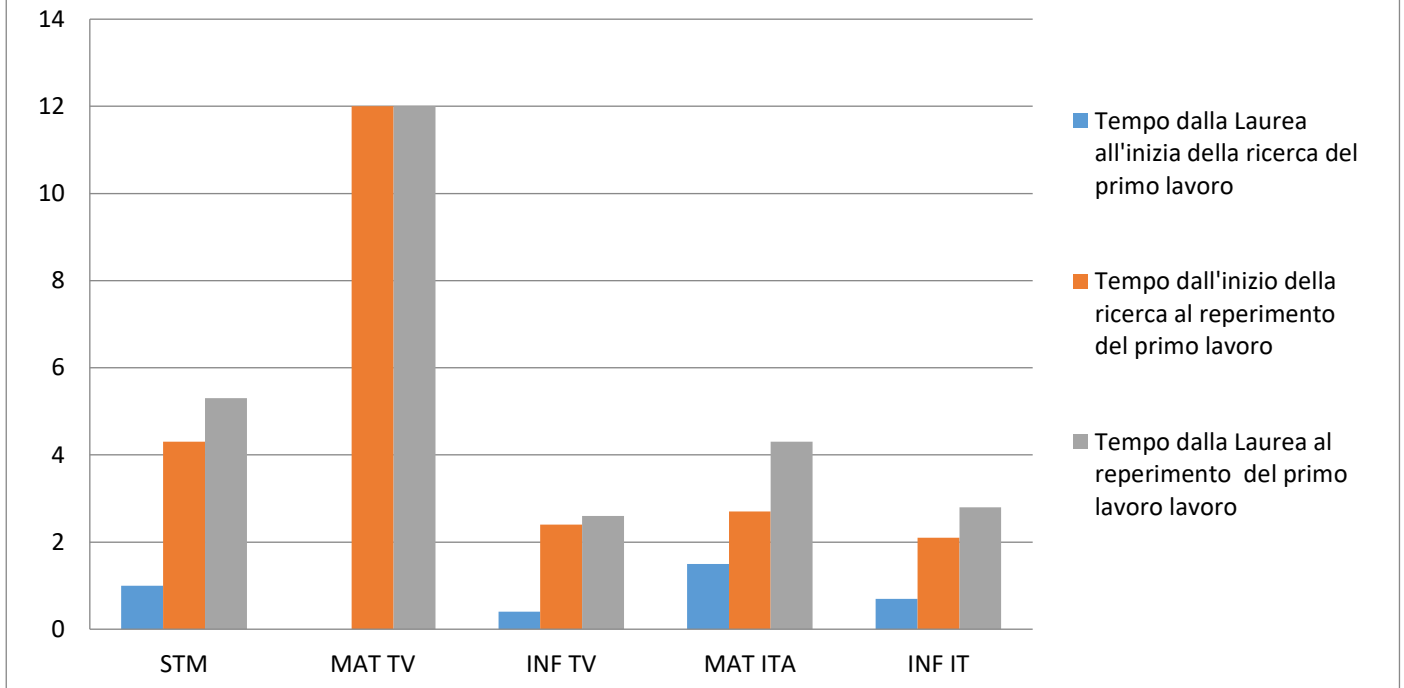
Ingresso nel mercato del lavoro (%) 2018 Condizione occupazionale alla Laurea



Ingresso nel mercato del lavoro (%) 2019 Tempi di ingresso (medie in mesi)



Ingresso nel mercato del lavoro (%) 2018 Tempi di ingresso (medie in mesi)



La maggior parte trova un nuovo lavoro nuovo o in percentuale minore prosegue il lavoro iniziato durante la laurea, con tempi medi di immisione nel mondo del lavoro inferiori 1 anno (leggermente più alti rispetto alla media nazionale).